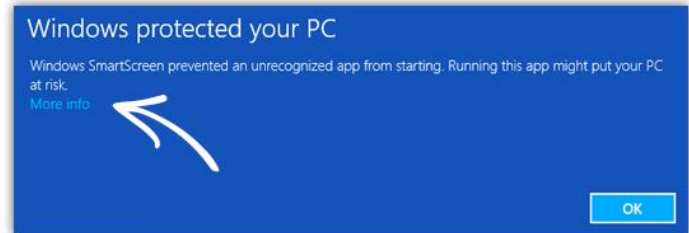


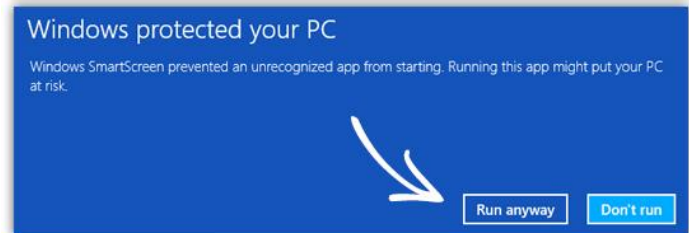
Solutions possibles en cas de problème avec l'installation de *Logger Pro*

1. Un message de sécurité me recommande de ne pas installer ce logiciel.

* Windows : Cliquer sur **Plus d'informations**.
Le bouton **Installer tout de même** sera disponible.



* Sur Mac : Clic droit sur l'icône d'installation (.exe).
Sélectionner **Ouvrir**.

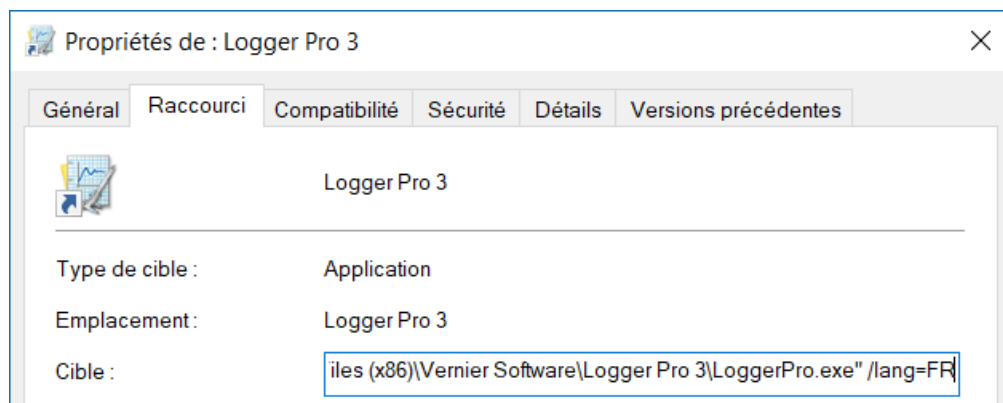


2. Après l'installation et la création d'un raccourci sur le bureau, le logiciel n'ouvre pas.

Clic droit sur l'icône du logiciel.

Sélectionner **Propriétés**.

Dans le champ **Cible :**, ajouter **l'extension suivante** précédée d'un espace
"C:\Program Files (x86)\Vernier Software\Logger Pro 3\LoggerPro.exe" **/lang=FR**



3. Dans le logiciel, je ne peux pas insérer de films. L'option est grisée.

Installer la dernière mise à jour via le lien suivant :

<https://www.vernier.com/support/updates/logger-pro/>